



**FUNDEB: RELATÓRIO DO EXECUTIVO SOBRE O PERÍODO
ABRIL DE 2023**

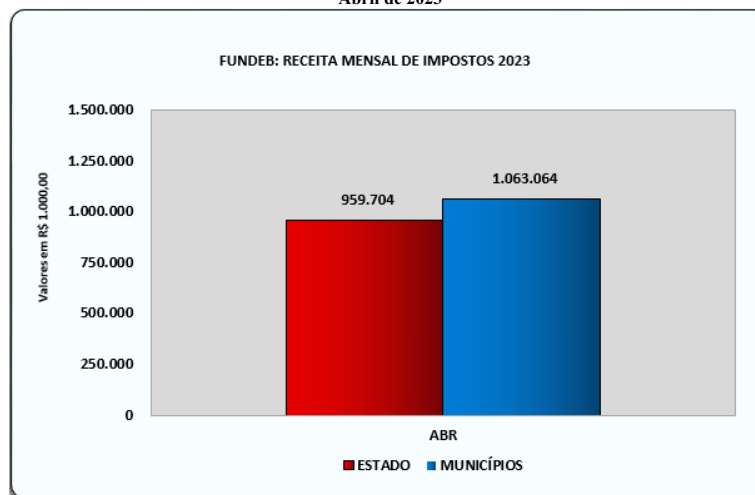
O presente relatório tem como objetivo auxiliar os membros do Conselho de Acompanhamento e Controle Social do Fundeb: Consfundeb – MG na análise dos dados que integram a prestação de contas dos recursos do Fundo de Manutenção e Desenvolvimento da Educação Básica e de Valorização dos Profissionais da Educação – Fundeb, pertencente ao mês de abril de 2023, sendo apresentadas interpretações e informações complementares sobre os dados que constam no processo de prestação de contas deste período.

FUNDEB – ESTADO DE MINAS GERAIS

No mês de abril de 2023, o Fundeb, no âmbito de Minas Gerais alcançou uma receita de impostos e transferências no valor total de R\$ 2.022.768.137,65 (dois bilhões e vinte e dois milhões e setecentos e sessenta e oito mil e cento e trinta e sete reais e sessenta e cinco centavos).

Considerando os coeficientes de distribuição de recursos do Fundo em Minas Gerais (Estado e municípios) publicados pelo Ministério da Educação (MEC), calculados de acordo com o número de alunos atendidos em cada rede, apurados no Censo Escolar do exercício de 2022, assim como, as ponderações estabelecidas para cada etapa, modalidade e tipo de estabelecimento de ensino da Educação Básica, definidas no art. 43 da Lei Federal 14.113, de 2020 e Resolução MEC Nº 1, de 28 de outubro de 2021, a receita do Estado foi de R\$ 959.704.499,06 (um bilhão oitenta milhões setecentos e vinte e sete mil trezentos e vinte e quatro reais e vinte e nove centavos), ficando os municípios com a receita de R\$ 1.063.063.638,59 (um bilhão e sessenta e três milhões e sessenta e três mil e seiscentos e trinta e oito reais e cinquenta e nove centavos), conforme demonstrado no gráfico e Tabela 1 em seguida:

GRÁFICO 1
Fundeb: Receita Mensal de Impostos
Abril de 2023



Fonte: Secretaria do Tesouro Nacional - STN/Banco do Brasil.

TABELA 1
Fundeb: Distribuição de recursos entre Estado e Municípios
Janeiro a Abril – 2023

Descrição	Estado	Municípios	Total MG
Janeiro	1.183.927.598,00	1.307.603.225,14	2.491.530.823,14
Fevereiro	862.351.082,98	954.773.711,66	1.817.124.794,64
Março	1.080.727.324,29	1.193.939.238,18	2.274.666.562,47
Abril	959.704.499,06	1.063.063.638,59	2.022.768.137,65
Total	4.086.710.504,33	4.519.379.813,57	8.606.090.317,90

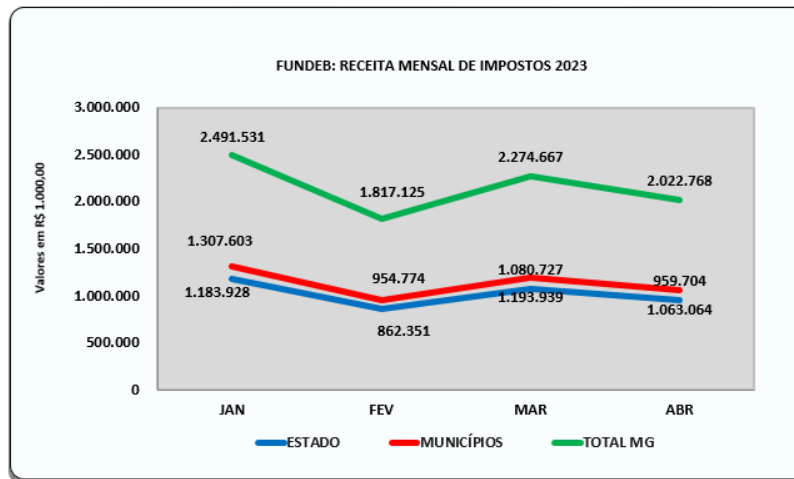
Ente Federativo	Coefficiente de Distribuição (CD)
Estado	0,478815478
Municípios	0,521184522
Total MG	1,000000000

Fonte: SPF/SA/SEEMG.

O gráfico seguinte evidencia o total da receita do Fundeb recebida pelo Governo do Estado e pelos municípios até o mês de abril de 2023:

GRÁFICO 2
Receita Mensal de Impostos do Fundeb

Abril - 2023



Fonte: Secretaria do Tesouro Nacional - STN/Banco do Brasil.

1. ANÁLISE DA COMPOSIÇÃO E COMPORTAMENTO DA RECEITA

O valor total da receita do Fundeb do Estado de Minas Gerais no mês de abril de 2023 foi de R\$ 932.363.265,20 (novecentos e trinta e dois milhões e trezentos e sessenta e três mil e duzentos e sessenta e cinco reais e vinte centavos), já incluídos os valores relativos aos rendimentos de aplicação financeira e às restituições diversas, assim distribuído:

TABELA 2
Fundeb: Receita Geral do Estado (SEE-MG)
Janeiro a Abril – 2023

Descrição	A - Impostos e Transferências Contabilizados (SIAFI)	B - Impostos e Transferência (Banco do Brasil)	C - Rendimentos A. Financeira (SIAFI)	D - Restituições Diversas (SIAFI)	Total (B + C + D)
Janeiro	584.201.701,10	1.183.927.598,00	11.481.636,96	4.137.390,56	1.199.546.625,52
Fevereiro	1.462.076.979,88	862.351.082,98	11.497.192,31	8.227.875,25	882.076.150,54
Março	784.334.959,99	1.080.727.324,29	17.948.788,88	59.928.520,30	1.158.604.633,47
Abril	1.220.271.026,13	959.704.499,06	17.113.536,41	(44.454.770,27)	932.363.265,20
TOTAL	4.050.884.667,10	4.086.710.504,33	58.041.154,56	27.839.015,84	4.172.590.674,73

FONTES: SISBB e SIAFI/MG

Os valores constantes da coluna de B - Impostos e Transferências referem-se a todos os valores efetivados na conta bancária/Banco do Brasil para o Fundeb. Os valores constantes da coluna de A - Impostos e Transferências contabilizados referem-se aos valores que foram contabilizados no Sistema Integrado de Administração Financeira de Minas Gerais - SIAFI-MG, portanto, as diferenças entre o Demonstrativo do Extrato Bancário (B) e os valores contabilizados no SIAFI-MG (A) serão ajustados ao longo do exercício de 2023.

A coluna D - Restituições Diversas referem-se a todas as devoluções de recursos para as contas 7.112-9 e 23.273-4 realizadas por servidores e fornecedores por motivos diversos, que constam nos Extratos bancários das respectivas contas. O processo de restituição consiste na devolução total ou parcial de receitas recebidas a maior ou pagamentos indevidos a credores do Estado. Compõem este saldo as receitas contabilizadas nas Classificações da receita 1922991104000/23 e 1922991199000/13, as anulações das despesas e arrecadações das Receitas de Terceiros.

O gráfico 3 e a Tabela 3, a seguir, demonstram a composição da receita do Fundeb do Estado de Minas Gerais, no mês de abril de 2023, por origem de recursos.

GRÁFICO 3
Receitas do Fundeb
Abril de 2023

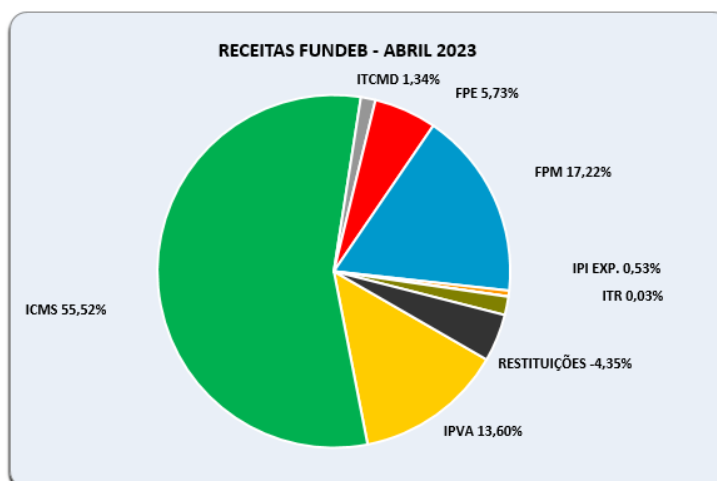


TABELA 3
Fundeb: Receita do Estado de Minas Gerais
Abril de 2023

Descrição	No mês	%	Até o mês	%
IPVA	138.885.293,09	14,90	672.835.372,13	16,13
ICMS	567.028.888,89	60,82	2.317.341.708,42	55,54
ITCMD	13.735.722,44	1,47	51.281.449,15	1,23
FPE	58.563.120,55	6,28	255.285.641,36	6,12
FPM	175.814.764,59	18,86	768.002.671,22	18,41
IPI EXP.	5.393.836,69	0,58	20.260.812,90	0,49
LEI 87/96	0,00	-	0,00	-
ITR	282.872,81	0,03	1.702.849,15	0,04
TOTAL IMPOSTOS E TRANSFERÊNCIAS	959.704.499,06	102,93	4.086.710.504,33	97,94
RENDIMENTOS	17.113.536,41	1,84	58.041.154,56	1,39
RESTITUIÇÕES	-44.454.770,27	(4,77)	27.839.015,84	0,67
TOTAL GERAL	932.363.265,20	100	4.172.590.674,73	100

FONTE: SISBB e SIAFI/MG

Conforme análise da Tabela 3 o ICMS foi a receita de maior representação, sendo responsável por 55,54% do total do Fundeb do Governo Estadual no mês de fevereiro de 2023, acumulando valores na ordem de R\$ 2.317.341.708,42 (dois bilhões e trezentos e dezessete milhões e trezentos e quarenta e um mil e setecentos e oito reais e quarenta e dois centavos).

O FPM foi o segundo componente mais representativo da receita do Fundeb, com R\$175.814.764,59 (cento e setenta e cinco milhões e oitocentos e quatorze mil e setecentos e sessenta e quatro reais e cinquenta e nove centavos), representou 18,86% do total da receita acumulada no mês de abril de 2023, restando R\$ 768.002.671,22 (setecentos e sessenta e oito milhões e dois mil e seiscentos e setenta e um reais e vinte e dois centavos) para os demais impostos e transferências e restituições diversas, ou seja, 18,41%.

1. 1. Resultado Líquido das transferências

O Resultado Líquido das Transferências do Fundeb apura a diferença entre as receitas recebidas e o total destinado ao Fundo, demonstrando se o resultado líquido da transferência foi um acréscimo ou um decréscimo. Nesse cálculo, deve-se considerar somente as receitas recebidas referentes ao Fundeb-Impostos e transferências de Impostos, desconsiderando-se as receitas decorrentes das Complementações da União e das aplicações financeiras.

Se o resultado for maior que zero, significa que houve acréscimo resultante das transferências do Fundeb, ou seja, o ente recebeu mais recursos do Fundeb quando comparado à parcela de sua contribuição. Se o resultado for menor que zero, significa que houve decréscimo resultante das transferências do Fundeb, ou seja, o ente concedeu mais recursos ao Fundeb quando comparado à parcela de sua contribuição.

A tabela 4, apresenta os relatórios até abril de 2023, o Resultado Líquido das Transferências foi menor que zero, ou seja, o Estado de Minas Gerais concedeu mais recursos ao Fundeb comparado à sua parcela recebida. Demonstrativos também apresentados quando da apresentação do tópico 4.2 Redistribuição de Recursos para os Municípios.

TABELA 4
Fundeb: Resultado Líquido das Transferências
Janeiro a Abril – 2023

R\$ 1,00	
RECEITAS DESTINADAS AO FUNDEB	
Receita Resultante do ICMS Destinada ao FUNDEB	934.714.376,19
Receita Resultante do ITCD Destinada ao FUNDEB	34.694.141,08
Receita Resultante do IPVA Destinada ao FUNDEB	149.437.250,47
Cota-Parte FPE Destinada ao FUNDEB	122.308.328,35
Cota Parte ICMS - FEM Destinada ao FUNDEB	823.054,35
Cota-Parte IPI Exportação Destinada ao FUNDEB	8.448.719,29
Cota-Parte Transf. Comp. Financ. Perdas Arrecad. ICMS LC 194/2022	-
Total Receitas destinadas no mês	1.250.425.869,73
Total Receitas destinadas até o mês	4.759.945.150,37
RECEITAS RECEBIDAS DO FUNDEB	
Transferências de Recursos do FUNDEB no mês	1.220.271.026,13
Total de Recursos do FUNDEB até o mês	4.050.884.667,10
RESULTADO LÍQUIDO DAS TRANSFERÊNCIAS DO FUNDEB	
Transferências de Recursos do FUNDEB	1.220.271.026,13
Total Receitas Destinadas	1.250.425.869,73
Resultado Líquido Das Transferências no mês	(30.154.843,60)
Resultado Líquido Das Transferências até o mês	(709.060.483,27)

Fonte: RFCAE 341(Receita Orçamentária- Fiscal).

3. VALORES PER CAPITA ALUNO: EVOLUÇÃO E PROJEÇÕES PARA O EXERCÍCIO

O valor anual por aluno estimado pela União por etapas, modalidades e tipos de estabelecimentos de ensino da educação básica do Estado de Minas Gerais, assim como o número de matrículas para o exercício de 2023, são os constantes na Tabela 5.

Os valores anuais por aluno estimados no âmbito do Estado de Minas Gerais são os definidos no Anexo I da Portaria Interministerial nº 07, de 29 de dezembro de 2022.

TABELA 5

Fundeb: Matrículas e Per Capita Estimado pela União
2023

R\$ 1,00

NÍVEL - MODALIDADE DE ENSINO	FATOR	PER CAPITA NO MÊS	PER CAPITA ATÉ O MÊS	PER CAPITA PROJETADO ANO	PER CAPITA PROJETADO (UNIÃO) ¹
Creche Tempo Integral	1,30	585,20	3.369,68	8.087,24	7.198,95
Creche Tempo Parcial	1,20	540,18	3.110,48	7.465,14	6.645,19
Pré Escola Tempo Integral	1,30	585,20	3.369,68	8.087,24	7.198,95
Pré Escola Tempo Parcial	1,10	495,17	2.851,27	6.843,05	6.091,42
EF - Séries Iniciais - Urbana	1,00	450,15	2.592,06	6.220,95	5.537,65
EF - Séries Iniciais - Rural	1,15	517,68	2.980,87	7.154,10	6.368,30
EF - Séries Finais - Urbana	1,10	495,17	2.851,27	6.843,05	6.091,42
EF - Séries Finais - Rural	1,20	540,18	3.110,48	7.465,14	6.645,19
EF - Tempo Integral	1,30	585,20	3.369,68	8.087,24	7.198,95
Ensino Médio - Urbano	1,25	562,69	3.240,08	7.776,19	6.922,07
Ensino Médio - Rural	1,30	585,20	3.369,68	8.087,24	7.198,95
Ensino Médio - Integral	1,30	585,20	3.369,68	8.087,24	7.198,95
Ensino Médio - Integrado à Educ. Profissional	1,30	585,20	3.369,68	8.087,24	7.198,95
Educação Especial	1,20	540,18	3.110,48	7.465,14	6.645,19
Atendimento Educacional Especializado - AEE	1,20	540,18	3.110,48	7.465,14	6.645,19
EJA com Avaliação no Processo	0,80	360,12	2.073,65	4.976,76	4.430,12
EJA - Integ. à Educação Profissional de Nível Médio	1,20	540,18	3.110,48	7.465,14	6.645,19
Educação Indígena e Quilombola	1,20	540,18	3.110,48	7.465,14	6.645,19
Itinerário de Formação Técnica e Profissional	1,30	585,20	3.369,68	8.087,24	7.198,95
Educação Profissional Concomitante ao Ensino Médio	1,30	585,20	3.369,68	8.087,24	7.198,95
Creche Conveniada - Tempo Integral	1,10	495,17	2.851,27	6.843,05	6.091,42
Creche Conveniada - Tempo Parcial	0,80	360,12	2.073,65	4.976,76	4.430,12
Pré Escola Conveniada Tempo Integral	1,30	585,20	3.369,68	8.087,24	7.198,95
Pré Escola Conveniada Tempo Parcial	1,10	495,17	2.851,27	6.843,05	6.091,42
Educação Especial Conveniada	1,20	540,18	3.110,48	7.465,14	6.645,19
EF - Séries Finais - Rural (Formação por alternância)	1,30	585,20	3.369,68	8.087,24	7.198,95
Ensino Médio - Rural (Formação por alternância)	1,30	585,20	3.369,68	8.087,24	7.198,95
Ensino Médio - Integrado à Educ. Prof. (Formação por alternância)	1,30	585,20	3.369,68	8.087,24	7.198,95
Educação Indígena e Quilombola (Formação por alternância)	1,20	540,18	3.110,48	7.465,14	6.645,19
EJA com Avaliação no Processo (Formação por alternância)	0,80	360,12	2.073,65	4.976,76	4.430,12
EJA - Integ. à Educ. Prof. de Nível Médio (Formação por alternância)	1,20	540,18	3.110,48	7.465,14	6.645,19
Itinerário de Formação Técnica e Profissional (Form. por alternância)	1,30	585,20	3.369,68	8.087,24	7.198,95
Educação Profissional Concomitante ao Ensino Médio (Form. por alternância)	1,30	585,20	3.369,68	8.087,24	7.198,95
Ensino Médio - Integrado à Educ. Prof. (Instituições Educ. Prof.)	1,30	585,20	3.369,68	8.087,24	7.198,95
EJA - Integ. à Educ. Prof. de Nível Médio (Instituições Educ. Prof.)	1,20	540,18	3.110,48	7.465,14	6.645,19
Itinerário de Formação Técnica e Profissional (Instituições Educ. Prof.)	1,30	585,20	3.369,68	8.087,24	7.198,95
Educação Profissional Concomitante ao Ensino Médio (Instituições Educ. Prof.)	1,30	585,20	3.369,68	8.087,24	7.198,95

Fonte: Censo Escolar, 2022 e Portaria Interministerial nº 07 de 2022.

TABELA 6
Fundeb: Projeção do Per Capita Minas Gerais
2023

R\$ 1,00

NÍVEL - MODALIDADE DE ENSINO	FATOR	PER CAPITA NO MÊS	PER CAPITA ATÉ O MÊS	PER CAPITA PROJETADO ANO	PER CAPITA PROJETADO (UNIÃO) ¹
Creche Tempo Integral	1,30	654,46	2.784,48	8.353,45	7.136,75
Creche Tempo Parcial	1,20	604,12	2.570,29	7.710,88	6.587,77
Pré Escola Tempo Integral	1,30	654,46	2.784,48	8.353,45	7.136,75
Pré Escola Tempo Parcial	1,10	553,78	2.356,10	7.068,31	6.038,79
EF - Séries Iniciais - Urbana	1,00	503,43	2.141,91	6.425,73	5.489,81
EF - Séries Iniciais - Rural	1,15	578,95	2.463,20	7.389,59	6.313,28
EF - Séries Finais - Urbana	1,10	553,78	2.356,10	7.068,31	6.038,79
EF - Séries Finais - Rural	1,20	604,12	2.570,29	7.710,88	6.587,77
EF - Tempo Integral	1,30	654,46	2.784,48	8.353,45	7.136,75
Ensino Médio - Urbano	1,25	629,29	2.677,39	8.032,17	6.862,26
Ensino Médio - Rural	1,30	654,46	2.784,48	8.353,45	7.136,75
Ensino Médio - Integral	1,30	654,46	2.784,48	8.353,45	7.136,75
Ensino Médio - Integrado à Educ. Profissional	1,30	654,46	2.784,48	8.353,45	7.136,75
Educação Especial	1,20	604,12	2.570,29	7.710,88	6.587,77
Atendimento Educacional Especializado - AEE	1,20	604,12	2.570,29	7.710,88	6.587,77
EJA com Avaliação no Processo	0,80	402,75	1.713,53	5.140,59	4.391,84
EJA - Integ. à Educação Profissional de Nível Médio	1,20	604,12	2.570,29	7.710,88	6.587,77
Educação Indígena e Quilombola	1,20	604,12	2.570,29	7.710,88	6.587,77
Itinerário de Formação Técnica e Profissional	1,30	654,46	2.784,48	8.353,45	7.136,75
Educação Profissional Concomitante ao Ensino Médio	1,30	654,46	2.784,48	8.353,45	7.136,75
Creche Conveniada - Tempo Integral	1,10	553,78	2.356,10	7.068,31	6.038,79
Creche Conveniada - Tempo Parcial	0,80	402,75	1.713,53	5.140,59	4.391,84
Pré Escola Conveniada Tempo Integral	1,30	654,46	2.784,48	8.353,45	7.136,75
Pré Escola Conveniada Tempo Parcial	1,10	553,78	2.356,10	7.068,31	6.038,79

Educação Especial Conveniada	1,20	604,12	2.570,29	7.710,88	6.587,77
EF - Séries Finais - Rural (Formação por alternância)	1,30	654,46	2.784,48	8.353,45	7.136,75
Ensino Médio - Rural (Formação por alternância)	1,30	654,46	2.784,48	8.353,45	7.136,75
Ensino Médio - Integrado à Educ. Prof. (Formação por alternância)	1,30	654,46	2.784,48	8.353,45	7.136,75
Educação Indígena e Quilombola (Formação por alternância)	1,20	604,12	2.570,29	7.710,88	6.587,77
EJA com Avaliação no Processo (Formação por alternância)	0,80	402,75	1.713,53	5.140,59	4.391,84
EJA - Integ. à Educ. Prof. de Nível Médio (Formação por alternância)	1,20	604,12	2.570,29	7.710,88	6.587,77
Itinerário de Formação Técnica e Profissional (Form. por alternância)	1,30	654,46	2.784,48	8.353,45	7.136,75
Educação Profissional Concomitante ao Ensino Médio (Form. por alternância)	1,30	654,46	2.784,48	8.353,45	7.136,75
Ensino Médio - Integrado à Educ. Prof. (Instituições Educ. Prof.)	1,30	654,46	2.784,48	8.353,45	7.136,75
EJA - Integ. à Educ. Prof. de Nível Médio (Instituições Educ. Prof.)	1,20	604,12	2.570,29	7.710,88	6.587,77
Itinerário de Formação Técnica e Profissional (Instituições Educ. Prof.)	1,30	654,46	2.784,48	8.353,45	7.136,75
Educação Profissional Concomitante ao Ensino Médio (Instituições Educ. Prof.)	1,30	654,46	2.784,48	8.353,45	7.136,75

* Projeção por média aritmética

¹ Projetado pela União, conforme Portaria Interministerial nº 07, de 29 de dezembro de 2022.

FONTE: SPF/SA/SEEMG

Haja vista a receita auferida no mês de fevereiro verifica-se que o per capita ao final do exercício de 2023 ficará entre R\$ 4.391,84 (quatro mil trezentos e noventa e um reais e oitenta e quatro centavos) e R\$ 7.136,75 (sete mil cento e trinta e seis reais e setenta e cinco centavos).

5. COMPOSIÇÃO DA DESPESA DO PERÍODO: ÍNDICE DE APLICAÇÃO NA REMUNERAÇÃO DO MAGISTÉRIO

Conforme apuração no processo de prestação de contas do mês de abril de 2023, a despesa total do Estado de Minas Gerais foi de R\$ 833.569.666,16 (oitocentos e trinta e três milhões quinhentos e sessenta e nove mil seiscentos e sessenta e seis reais e dezesseis centavos), conforme detalhado nos tópicos 3.1 e 3.2.

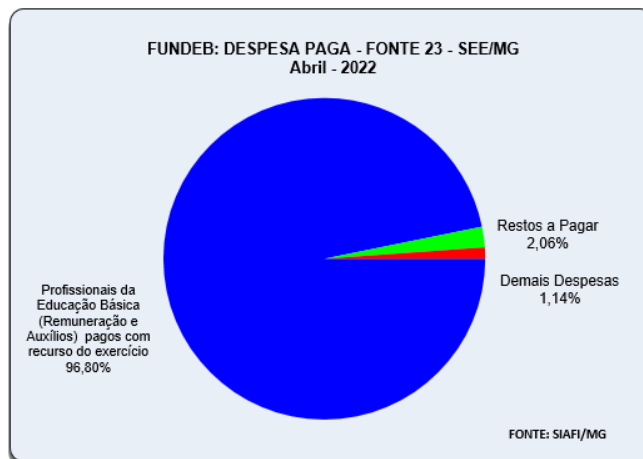
5.1. Despesa do período utilizando recurso do Fundeb

Na composição da despesa realizada no mês de abril de 2023, distingue-se o pagamento dos Profissionais da Educação Básica que representou 96,80% da despesa total do período, ou seja, R\$ 806.865.972,46 (oitocentos e seis milhões oitocentos e sessenta e cinco mil novecentos e setenta e dois reais e dois centavos), consideradas as despesas com vencimentos, vantagens pessoais, obrigações patronais e auxílios transporte e alimentação.

O valor de R\$ 9.518.896,74 (nove milhões quinhentos e dezoito mil oitocentos e noventa e seis reais e setenta e quatro centavos), registrado no item “Demais Despesas” representou 1,14% da despesa total. Por fim, o valor de R\$ 17.184.796,96 (dezessete milhões cento e oitenta e quatro mil setecentos e noventa e seis reais e noventa e seis centavos) referente ao pagamento de restos a pagar, sendo R\$ 12.717.574,43 (doze milhões setecentos e dezessete mil quinhentos e setenta e quatro reais e quarenta e três centavos) com recurso FUNDEB do exercício (Fonte 23) e R\$ 4.805.069,68 (quatro milhões oitocentos e cinco mil e sessenta e nove reais e sessenta e oito centavos) com recurso FUNDEB de exercícios anteriores (Fonte 13), os quais representaram 2,06% da despesa do período.

Sequencialmente se apresentam os dados relativos à composição da despesa do mês de abril de 2023, bem como seu comportamento até o período, conforme Gráfico 4 e Tabela 7.

GRÁFICO 4
Despesas Pagas Fundeb
Abril - 2023



Fonte: SIAFI/MG.

TABELA 7
Despesas Pagas Fundeb
Janeiro a Abril - 2023

DESCRIÇÃO	No mês	PARTICIPAÇÃO	Ate o mês	PARTICIPAÇÃO
Profissionais da Educação Básica (Remuneração e Auxílios) pag	806.865.972,46	96,80	2.877.215.770,09	92,22
Restos a Pagar	17.184.796,96	2,06	64.070.572,42	2,05
Demais Despesas	9.518.896,74	1,14	178.740.216,00	5,73
TOTAL GERAL	833.569.666,16	100	3.120.026.558,51	100

Fonte: SIAFI/MG.

5.2. Despesas com a remuneração dos Profissionais da Educação Básica

A Tabela 8, a seguir, demonstra o detalhamento da despesa com a Remuneração dos Profissionais da Educação Básica apurada até o mês de abril de 2023.

TABELA 8

Fundeb: Composição da Despesa com a Remuneração dos Profissionais da Educação Básica - SEE/MG
Janeiro a Abril - 2023

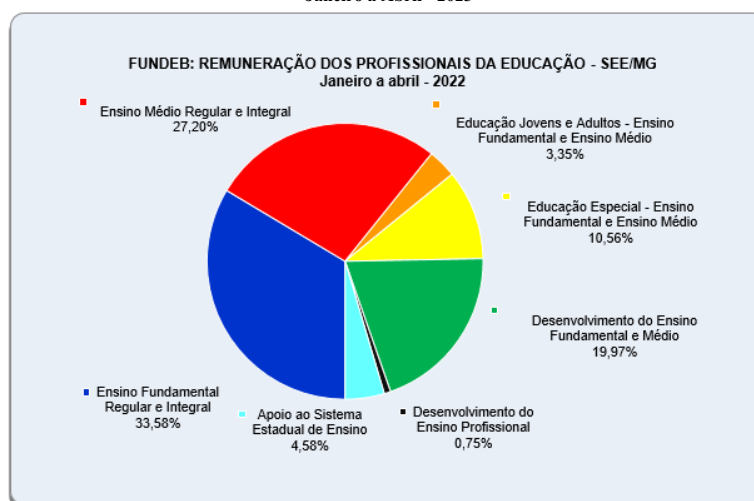
R\$ 1,00

Remuneração dos Profissionais da Educação								
MÊS	Ensino Fundamental Regular e Integral	Ensino Médio Regular e Integral	Educação Jovens e Adultos - Ensino Fundamental e Ensino Médio	Educação Especial - Ensino Fundamental e Ensino Médio	Desenvolvimento do Ensino Fundamental e Médio	Desenvolvimento do Ensino Profissional	Apoio ao Sistema Estadual de Ensino	Total de Profissionais da Educação Básica
Janeiro	159.357.346,03	214.643.619,37	27.068.324,96	82.142.705,23	160.556.602,76	5.739.701,66	37.759.805,99	687.268.106,00
Fevereiro	312.665.374,74	179.260.868,02	21203312,3	66.024.251,99	134.662.412,13	4.483.888,99	31.443.550,07	749.743.658,24
Março	170.979.847,14	190.392.266,49	23735400,99	74.822.032,76	136.653.622,79	5.582.210,48	31.172.652,74	633.338.033,39
Abril	323.105.225,62	198.219.354,75	24.348.433,52	80.988.588,75	142.828.489,97	5.851.470,77	31.524.409,08	806.865.972,46
TOTAL	966.107.793,53	782.516.108,63	96.355.471,77	303.977.578,73	574.701.127,65	21.657.271,90	131.900.417,88	2.877.215.770,09

Fonte: SIAFI/MG.

Ao analisar a composição da despesa com a remuneração dos Profissionais da Educação Básica, no exercício de 2023, verifica-se que o ensino fundamental (regular e integral) representou 33,58%, o ensino médio (regular e integral) 27,20%, ficando a educação de jovens e adultos 3,35% e a educação especial com participação de 10,56%, Desenvolvimento do Ensino Fundamental e médio 19,97% e Educação Profissional 4,58% e Apoio ao Sistema de Ensino 4,58% como exposto no Gráfico 5, a seguir.

TABELA 5
Remuneração dos Profissionais da Educação Básica - SEE/MG
Janeiro a Abril - 2023



Fonte: SIAFI/MG.

Destaca-se que o comprometimento com a remuneração do pessoal do magistério, em relação ao somatório da receita de impostos e transferências financeira do mês de abril de 2023, foi de 67,64%, conforme demonstrado:

- Receita Fundeb: Abril – 2023: R\$ 1.192.929.792,27
- Remuneração do Pessoal do Magistério – Educação Básica: R\$ 806.865.972,46
- **Remuneração do Pessoal do Magistério – Educação Básica (%): 67,64%**

A Tabela 9 evidencia o percentual mensal e o acumulado e refere-se à aplicação na remuneração dos Profissionais da Educação Básica. Salienta-se que a Lei 14.113 de 2020, alterada pela Lei 14.276 de 27 de dezembro 2021, determina a aplicação do percentual mínimo de 70% destinado à remuneração dos Profissionais da Educação Básica deve ser atingida no exercício financeiro.

TABELA 9
Fundeb: Receita e Despesa (Profissionais da Educação Básica)
Janeiro a Abril - 2023

RECEITA E DESPESA (MAGISTÉRIO)			
DESCRIÇÃO	RECEITA 2023 ¹ (R\$)	DESPESA (R\$)	%
Janeiro	599.543.193,37	687.268.106,00	114,63
Fevereiro	1.481.802.047,44	749.743.658,24	50,60
Março	862.200.828,09	633.338.033,39	73,46
Abril	1.192.929.792,27	806.865.972,46	67,64
TOTAL	4.136.475.861,17	2.877.215.770,09	69,56

Fonte: SIAFI/MG, RFCAE 341(Receita Orçamentária- Fiscal)

¹ Total de receita de impostos, transferências, rendimentos de aplicação financeira e restituições diversas (Contabilizado).

6. FATORES DE DESTAQUE NO PERÍODO

A seguir evidenciam-se os fatores que merecem destaque no período, como os valores relativos às despesas inscritas em restos a pagar e obrigações liquidadas a pagar e os valores relativos à redistribuição de recursos do Estado aos municípios.

6.1. Comprometimento em Restos a Pagar

Do montante de R\$ 817.701.899,40 (oitocentos e dezessete milhões setecentos e um mil oitocentos e noventa e nove reais e quarenta centavos), inscrito como despesas de restos a pagar e obrigações liquidadas a pagar, pagou-se até o mês de abril de 2023 o valor de R\$ 186.743.963,37 (cento e oitenta e seis milhões setecentos e quarenta e três

mil novecentos e sessenta e três reais e trinta e sete centavos).

Permanecendo um saldo a pagar no valor de R\$ 603.314.566,19 (seiscentos e três milhões trezentos e quatorze mil quinhentos e sessenta e seis reais e dezenove centavos), já descontados os cancelamentos ocorridos até o período, conforme demonstrado na Tabela 10, seguinte.

TABELA 10
Fundeb: Restos a Pagar
Janeiro a Abril - 2023

Fonte	Inscrições (Restos a Pagar)	Valor Inscrito	Pagamentos até o mês	Cancelamentos e descontos até o mês	Saldo em 30/04
23	Restos a pagar processados	281.038.733,18	9.809.624,29	837,56	271.228.271
23	Restos a pagar não processados	344.655.835,22	38.086.768,46	24.901.366,72	281.667.700
	Subtotal Fonte 23	625.694.568,40	47.896.392,75	24.902.204,28	552.895.971
13	Restos a pagar processados	85.544.623,34	76.243.785,35	38.224,28	9.262.613,71
13	Restos a pagar não processados	106.462.707,66	62.603.785,27	2.702.941,28	41.155.981,11
	Subtotal Fonte 13	192.007.331,00	138.847.570,62	2.741.165,56	50.418.594,82
	Total Restos a Pagar Fundeb	817.701.899,40	186.743.963,37	27.643.369,84	603.314.566,19

Fonte: SIAFI/MG.

6.2. Redistribuição de recursos para os Municípios

Confrontando o valor total das retenções dos recursos e transferências destinadas à composição do Fundeb com o valor total da receita relativa ao mês de abril de 2023, apurou-se, conforme a Secretaria de Estado de Fazenda, uma diferença, a menor, de R\$ 709.060.483,27 (setecentos e nove milhões sessenta mil quatrocentos e oitenta e três reais e vinte e sete centavos), conforme demonstrado na Tabela 11.

TABELA 11
Fundeb: Retenção, receita e redistribuição de recursos
Janeiro a Abril - 2023

Descrição	Retenção (até o mês)	Receita (até o mês)	RS1,00
			Redistribuição aos Municípios (até o mês)
ICMS	3.333.144.236,15	2.074.728.248,03	(1.258.415.988,12)
ICMS - FEM	23.141.961,93	763.484,40	(22.378.477,53)
ICMS - LC 194/2022	26.624.407,50	207.648.685,35	181.024.277,85
FPE/FPM	533.160.796,91	1.023.288.312,58	490.127.515,67
IPI EXP.	31.735.836,56	20.260.812,90	(11.475.023,66)
IPVA	707.693.389,49	671.210.825,54	(36.482.563,95)
ITCD	104.444.521,83	51.281.449,15	(53.163.072,68)
ITR	-	1.702.849,15	1.702.849,15
Total Geral	4.759.945.150,37	4.050.884.667,10	(709.060.483,27)

Fonte: RFCAE 341 (Receita Orçamentária - Fiscal).

Portanto, submetemos este Relatório à apreciação do Conselho Estadual de Acompanhamento e Controle Social do Fundeb - ConsFundeb - MG.

Belo Horizonte, 31 de julho de 2023.

Daniela Gomes Pereira Miranda Brescia
Superintendente de Planejamento e Finanças



Documento assinado eletronicamente por **Daniela Gomes Pereira Miranda Brescia**, Superintendente, em 01/08/2023, às 18:59, conforme horário oficial de Brasília, com fundamento no art. 6º, § 1º, do [Decreto nº 47.222, de 26 de julho de 2017](#).



A autenticidade deste documento pode ser conferida no site http://sei.mg.gov.br/sei/controlador_externo.php?acao=documento_conferir&id_orgao_acesso_externo=0, informando o código verificador **70593162** e o código CRC **61D114B5**.