



GOVERNO DO ESTADO DE MINAS GERAIS

Secretaria de Estado de Educação

Superintendência de Planejamento e Finanças

Relatório Executivo Janeiro 2023 - SEE/SPF

Belo Horizonte, 26 de abril de 2023.

**FUNDEB: RELATÓRIO DO EXECUTIVO SOBRE O PERÍODO
JANEIRO DE 2023**

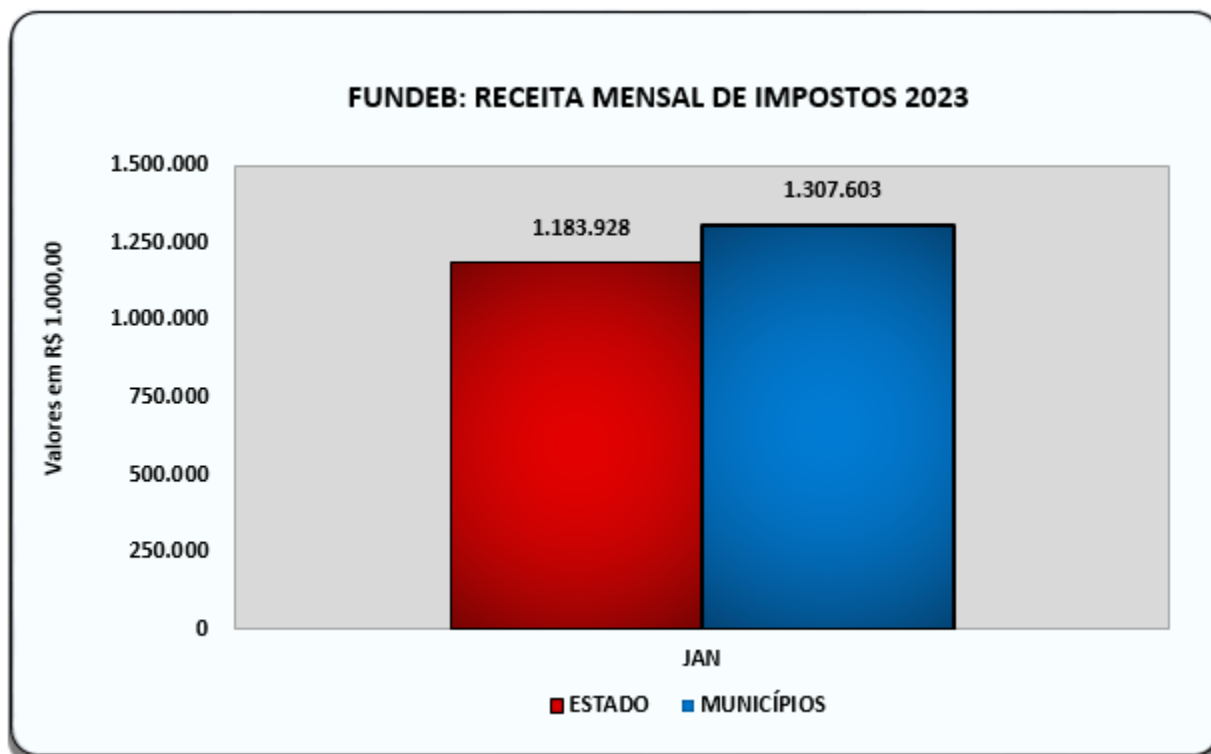
O presente relatório tem como objetivo auxiliar os membros do Conselho de Acompanhamento e Controle Social do Fundeb: Consfundeb – MG na análise dos dados que integram a prestação de contas dos recursos do Fundo de Manutenção e Desenvolvimento da Educação Básica e de Valorização dos Profissionais da Educação – Fundeb, pertencente ao mês de janeiro de 2023, sendo apresentadas interpretações e informações complementares sobre os dados que constam no processo de prestação de contas deste período.

FUNDEB – ESTADO DE MINAS GERAIS

No mês de janeiro de 2023, o Fundeb, no âmbito de Minas Gerais alcançou uma receita de impostos e transferências no valor total de R\$ 2.491.530.823,14 (dois bilhões quatrocentos e noventa e um milhões quinhentos e trinta mil oitocentos e vinte e três reais e quatorze centavos).

Considerando os coeficientes de distribuição de recursos do Fundo em Minas Gerais (Estado e municípios) publicados pelo Ministério da Educação (MEC), calculados de acordo com o número de alunos atendidos em cada rede, apurados no Censo Escolar do exercício de 2022, assim como, as ponderações estabelecidas para cada etapa, modalidade e tipo de estabelecimento de ensino da Educação Básica, definidas no art. 43 da Lei Federal 14.113, de 2020 e Resolução MEC Nº 1, de 28 de outubro de 2021, a receita do Estado foi de R\$ 1.183.927.598,00 (um bilhão cento e oitenta e três milhões novecentos e vinte e sete mil quinhentos e noventa e oito reais), ficando os municípios com a receita de R\$ 1.307.603.225,14 (um bilhão trezentos e sete milhões seiscentos e três mil duzentos e vinte e cinco reais e quatorze centavos), conforme demonstrado no gráfico e Tabela 1 em seguida:

**GRÁFICO 1
Fundeb: Receita Mensal de Impostos
Janeiro de 2023**



FONTE: Secretaria do Tesouro Nacional - STN/Banco do Brasil.

TABELA 1
Fundeb: Distribuição de recursos entre Estado e Municípios
Janeiro – 2023

R\$ 1,00

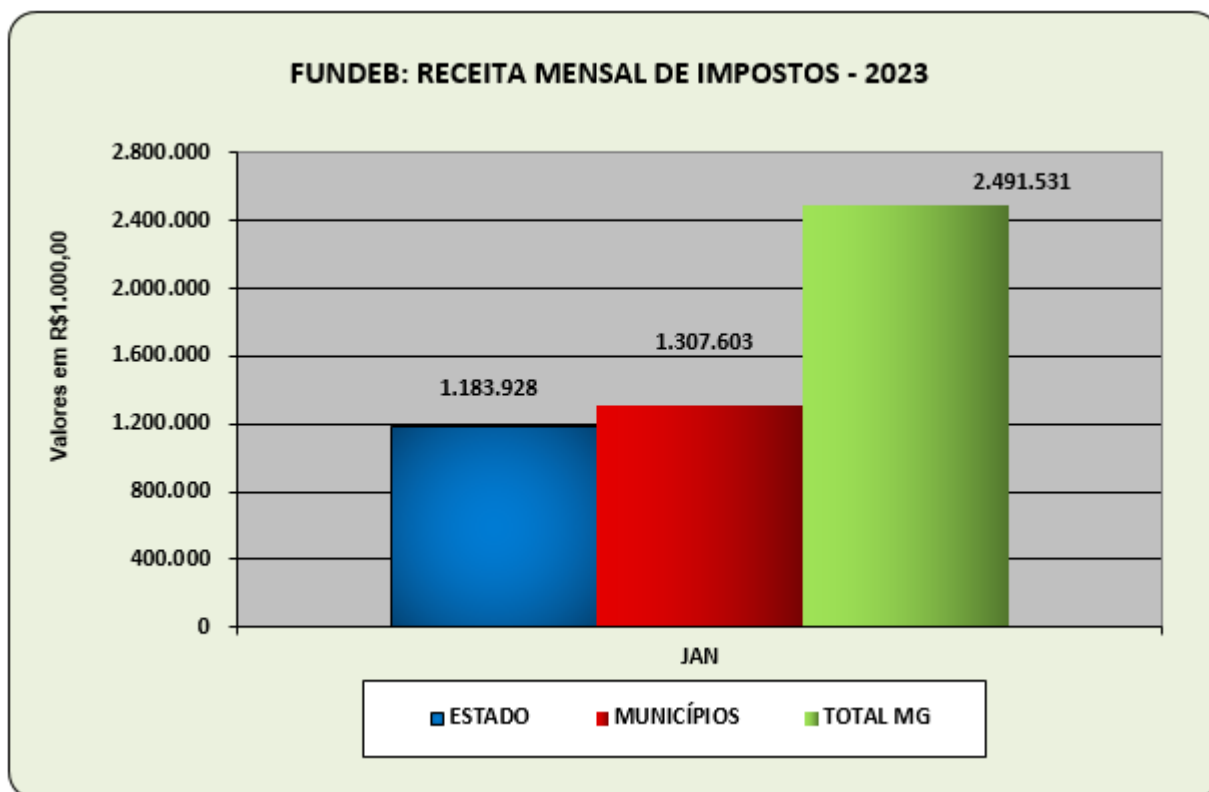
Descrição	Estado	Municípios	Total MG
Janeiro	1.183.927.598,00	1.307.603.225,14	2.491.530.823,14
Total	1.183.927.598,00	1.307.603.225,14	2.491.530.823,14

FONTE: SPF/SA/SEEMG

Ente Federativo	Coefficiente de Distribuição (CD)
Estado	0,478815477681
Municípios	0,521184522319
Total MG	1,000000000000

O gráfico seguinte evidencia o total da receita do Fundeb recebida pelo Governo do Estado e pelos municípios no mês de janeiro de 2023:

GRÁFICO
Receita Mensal de Impostos do Fundeb
Janeiro de 2023



FONTE: Secretaria do Tesouro Nacional - STN/Banco do Brasil.

1. ANÁLISE DA COMPOSIÇÃO E COMPORTAMENTO DA RECEITA

O valor total da receita do Fundeb do Estado de Minas Gerais no mês de janeiro de 2023 foi de R\$ 1.199.546.625,52 (um bilhão cento e noventa e nove milhões quinhentos e quarenta e seis mil seiscentos e vinte e cinco reais e cinquenta e dois centavos), já incluídos os valores relativos aos rendimentos de aplicação financeira e às restituições diversas, assim distribuído:

TABELA 2
Fundeb: Receita Geral do Estado (SEE-MG)
Janeiro – 2023

Descrição	R\$ 1,00				Total (B + C + D)
	A - Impostos e Transferências Contabilizados (SIAFI)	B - Impostos e Transferência (Banco do Brasil)	C - Rendimentos A. Financeira (SIAFI)	D - Restituições Diversas (SIAFI)	
Janeiro	584.201.701,10	1.183.927.598,00	11.481.636,96	4.137.390,56	1.199.546.625,52
TOTAL	584.201.701,10	1.183.927.598,00	11.481.636,96	4.137.390,56	1.199.546.625,52

FONTE: SISBB e SIAFI/MG.

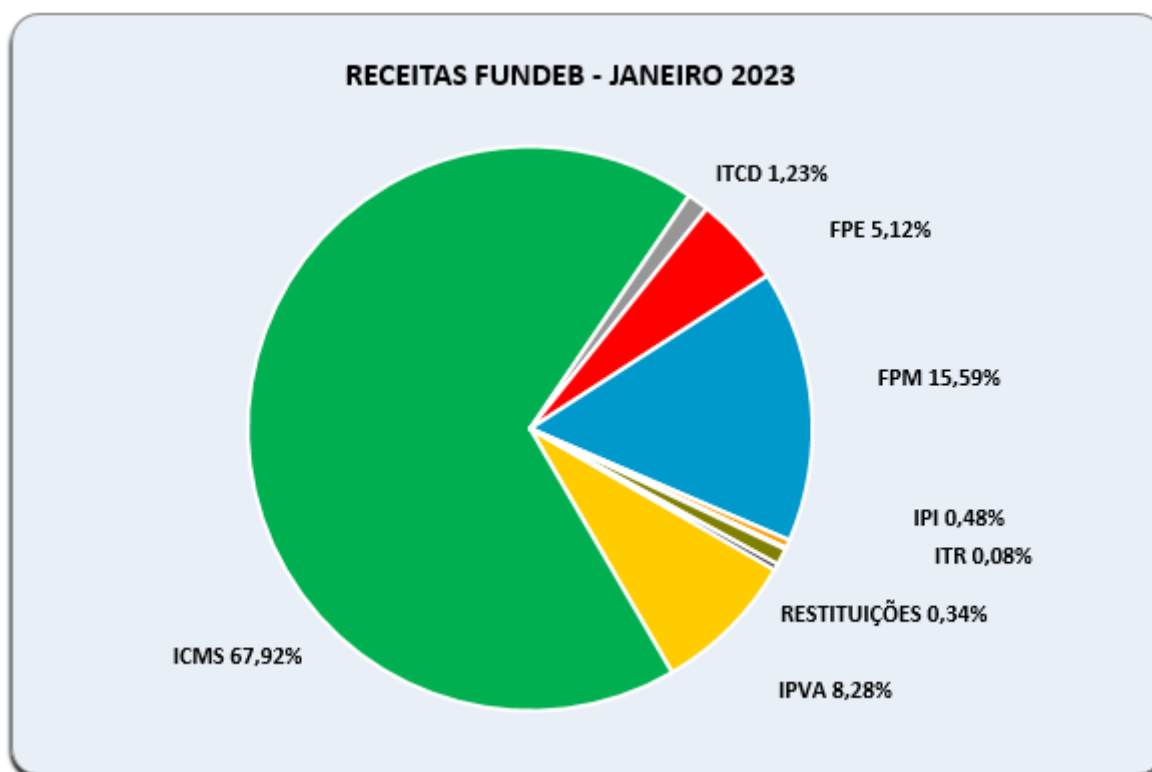
Os valores constantes da coluna de B - Impostos e Transferências referem-se a todos os valores efetivados na conta bancária/Banco do Brasil para o Fundeb. Os valores constantes da coluna de A - Impostos e Transferências contabilizados referem-se aos valores que foram contabilizados no Sistema Integrado de Administração Financeira de Minas Gerais - SIAFI-MG, portanto, as diferenças entre o Demonstrativo do Extrato Bancário (B) e os valores contabilizados no SIAFI-MG (A) serão ajustados ao longo do exercício de 2023.

A coluna D - Restituições Diversas referem-se a todas as devoluções de recursos para as contas 7.112-9 e 23.273-4 realizadas por servidores e fornecedores por motivos diversos, que constam nos Extratos

bancários das respectivas contas. O processo de restituição consiste na devolução total ou parcial de receitas recebidas a maior ou pagamentos indevidos a credores do Estado. Compõem este saldo as receitas contabilizadas nas Classificações da receita 1922991104000/23 e 1922991199000/13, as anulações das despesas e arrecadações das Receitas de Terceiros.

O gráfico 3 e a Tabela 3, a seguir, demonstram a composição da receita do Fundeb do Estado de Minas Gerais, no mês de janeiro de 2023, por origem de recursos.

GRÁFICO 3
Receitas do Fundeb
Janeiro de 2023



FONTE: SISBB e SIAFI/MG

TABELA 3
Fundeb: Receita do Estado de Minas Gerais
Janeiro - 2023

R\$ 1,00				
Descrição	Receita No Mês	%	Receita Até o Mês	%
IPVA	99.307.142,94	8,28	99.307.142,94	8,28
ICMS	814.714.647,47	67,92	814.714.647,47	67,92
ITCD	14.796.208,91	1,23	14.796.208,91	1,23
FPE	61.431.915,82	5,12	61.431.915,82	5,12
FPM	186.989.075,63	15,59	186.989.075,63	15,59
IPI EXP.	5.724.894,28	0,48	5.724.894,28	0,48
LEI 87/96	0,00	-	0,00	-
ITR	963.712,95	0,08	963.712,95	0,08
Total de Impostos e Transferências	1.183.927.598,00	98,70	1.183.927.598,00	98,70
Rendimentos de Aplicação Financeira	11.481.636,96	0,96	11.481.636,96	0,96
Restituições Diversas	4.137.390,56	0,34	4.137.390,56	0,34
Total Geral	1.199.546.625,52	100	1.199.546.625,52	100

FONTE: SISBB e SIAFI/MG

Conforme análise da Tabela 3 o ICMS foi a receita de maior representação, sendo responsável por 67,92% do total do Fundeb do Governo Estadual no mês de janeiro de 2023, acumulando valores na ordem de R\$ 814.714.647,47 (oitocentos e quatorze milhões setecentos e quatorze mil seiscentos e quarenta e sete reais e quarenta e sete centavos).

O FPM foi o segundo componente mais representativo da receita do Fundeb, com R\$186.989.075,63 (cento e oitenta e seis milhões novecentos e oitenta e nove mil e setenta e cinco reais e sessenta e três centavos) representou 15,59% do total da receita acumulada no mês de janeiro de 2023, restando R\$ 197.842.902,42 (cento e noventa e sete milhões oitocentos e quarenta e dois mil novecentos e dois reais e quarenta e dois centavos) para os demais impostos e transferências e restituições diversas, ou seja, 16,49%.

1.1. Resultado Líquido das transferências

O Resultado Líquido das Transferências do Fundeb apura a diferença entre as receitas recebidas e o total destinado ao Fundo, demonstrando se o resultado líquido da transferência foi um acréscimo ou um decréscimo. Nesse cálculo, deve-se considerar somente as receitas recebidas referentes ao Fundeb- Impostos e transferências de Impostos, desconsiderando-se as receitas decorrentes das Complementações da União e das aplicações financeiras.

Se o resultado for maior que zero, significa que houve acréscimo resultante das transferências do Fundeb, ou seja, o ente recebeu mais recursos do Fundeb quando comparado à parcela de sua contribuição. Se o resultado for menor que zero, significa que houve decréscimo resultante das transferências do Fundeb, ou seja, o ente concedeu mais recursos ao Fundeb quando comparado à parcela de sua contribuição.

A tabela 4, apresenta os relatórios em janeiro de 2023, o Resultado Líquido das Transferências foi menor que zero, ou seja, o Estado de Minas Gerais concedeu mais recursos ao Fundeb comparado à sua parcela recebida. Demonstrativos também apresentados quando da apresentação do tópico 4.2 Redistribuição de Recursos para os Municípios.

TABELA 4
Fundeb: Resultado Líquido das Transferências
Janeiro – 2023

R\$ 1,00

Receitas Destinadas ao Fundeb	
Receita Resultante do ICMS Destinada ao Fundeb	797.626.299,48
Receita Resultante do ITCO Destinada ao Fundeb	17.292.420,84
Receita Resultante do IPVA Destinada ao Fundeb	99.894.032,94
Cota-Parte FPE Destinada ao Fundeb	128.299.770,06
Cota-Parte ICMS - FEM Destinada ao Fundeb	16.605.795,80
Cota-Parte IPI Exportação Destinada ao Fundeb	8.967.276,54
Cota-Parte Transf. Comp. Financ. Perdas Arrecad. ICMS LC 194/2022	0,00
Total Receitas destinadas no mês	1.068.685.595,66
Receitas Recebidas do Fundeb	
Transferências de Recursos do Fundeb	584.201.701,10
Resultado Líquido das Transferências do Fundeb	
Transferências de Recursos do Fundeb	584.201.701,10
Total Receitas Destinadas	1.068.685.595,66
Resultado Líquido Das Transferências	(484.483.894,56)

Fonte: RFCAE 341(Receita Orçamentária- Fiscal).

2. VALORES PER CAPITA ALUNO: EVOLUÇÃO E PROJEÇÕES PARA O EXERCÍCIO

O valor anual por aluno estimado pela União por etapas, modalidades e tipos de estabelecimentos de ensino da educação básica do Estado de Minas Gerais, assim como o número de matrículas para o exercício de 2023, são os constantes na Tabela 5.

Os valores anuais por aluno estimados no âmbito do Estado de Minas Gerais são os definidos no Anexo I da Portaria Interministerial nº 07, de 29 de dezembro de 2022.

TABELA 5
Fundeb: Matrículas e Per Capita Estimado pela União
2023

Nível - Modalidade De Ensino	Matrículas Estado	Matrículas Municípios	Total de Matrículas	Per Capita Projetado (União)1
Creche Tempo Integral	0	135.550	135.550	7.136,75
Creche Tempo Parcial	0	92.493	92.493	6.587,77
Pré Escola Tempo Integral	0	41.349	41.349	7.136,75
Pré Escola Tempo Parcial	0	328.182	328.182	6.038,79
EF - Séries Iniciais - Urbana	230.783	641.363	872.146	5.489,81
EF - Séries Iniciais - Rural	8.407	76.634	85.041	6.313,28
EF - Séries Finais - Urbana	586.265	250.713	836.978	6.038,79
EF - Séries Finais - Rural	13.500	29.387	42.887	6.587,77
EF - Tempo Integral	55.340	93.262	148.602	7.136,75
Ensino Médio - Urbano	447.998	0	447.998	6.862,26
Ensino Médio - Rural	10.500	0	10.500	7.136,75
Ensino Médio - Integral	120.197	0	120.197	7.136,75
Ensino Médio - Integrado à Educ. Profissional	36.756	0	36.756	7.136,75
Educação Especial	40.657	55.692	96.349	6.587,77
Atendimento Educacional Especializado - AEE	12.034	23.195	35.229	6.587,77
EJA com Avaliação no Processo	104.308	32.019	136.327	4.391,84
EJA - Integ. à Educação Profissional de Nível Médio	208	0	208	6.587,77
Educação Indígena e Quilombola	6.739	6.380	13.119	6.587,77
Itinerário de Formação Técnica e Profissional	1.129	0	1.129	7.136,75
Educação Profissional Concomitante ao Ensino Médio	1.873	0	1.873	7.136,75
Creche Conveniada - Tempo Integral	0	52.671	52.671	6.038,79
Creche Conveniada - Tempo Parcial	0	4.545	4.545	4.391,84
Pré Escola Conveniada Tempo Integral	0	12.908	12.908	7.136,75
Pré Escola Conveniada Tempo Parcial	0	9.209	9.209	6.038,79
Educação Especial Conveniada	18	11.609	11.627	6.587,77
EF - Séries Finais - Rural (Formação por alternância)	293	0	293	7.136,75
Ensino Médio - Rural (Formação por alternância)	122	0	122	7.136,75
Ensino Médio - Integrado à Educ. Prof. (Formação por alternância)	1.880	0	1.880	7.136,75
Educação Indígena e Quilombola (Formação por alternância)	0	0	0	6.587,77
EJA com Avaliação no Processo (Formação por alternância)	134	0	134	4.391,84
EJA - Integ. à Educ. Prof. de Nível Médio (Formação por alternância)	148	0	148	6.587,77
Itinerário de Formação Técnica e Profissional (Form. por alternância)	0	0	0	7.136,75
Educação Profissional Concomitante ao Ensino Médio (Form. alternância)	0	0	0	7.136,75
Ensino Médio - Integrado à Educ. Prof. (Instituições Educ. Profissional)	0	0	0	7.136,75
EJA - Integ. à Educ. Prof. de Nível Médio (Instituições Educ. Profissional)	0	0	0	6.587,77
Itinerário de Formação Técnica e Profissional (Instituições Educ. Prof.)	0	0	0	7.136,75
Educação Profissional Concomitante ao Ensino Médio (Instituições Educ. Prof.)	8.062	0	8.062	7.136,75
TOTAL	1.687.351	1.897.161	3.584.512	-

FONTE: Censo Escolar, 2022 e Portaria Interministerial nº 07 de 2022.

A Tabela 6 evidencia o valor do *per capita* alcançado no mês e o projetado para o exercício de 2023, desdobrado por etapas, modalidades e tipos de estabelecimento de ensino da educação básica.

TABELA 6
Fundeb: Projeção do Per Capita Minas Gerais - 2023

R\$ 1,00

Nível - Modalidade De Ensino	Fator	Per Capita No Mês	Per Capita Até O Mês	Per Capita Projetado Ano	Per Capita Projetado (União) ¹
Creche Tempo Integral	1,30	806,13	806,13	9.673,56	7.136,75
Creche Tempo Parcial	1,20	744,12	744,12	8.929,44	6.587,77
Pré Escola Tempo Integral	1,30	806,13	806,13	9.673,56	7.136,75
Pré Escola Tempo Parcial	1,10	682,11	682,11	8.185,32	6.038,79
EF - Séries Iniciais - Urbana	1,00	620,10	620,10	7.441,20	5.489,81
EF - Séries Iniciais - Rural	1,15	713,12	713,12	8.557,38	6.313,28
EF - Séries Finais - Urbana	1,10	682,11	682,11	8.185,32	6.038,79
EF - Séries Finais - Rural	1,20	744,12	744,12	8.929,44	6.587,77
EF - Tempo Integral	1,30	806,13	806,13	9.673,56	7.136,75
Ensino Médio - Urbano	1,25	775,13	775,13	9.301,50	6.862,26
Ensino Médio - Rural	1,30	806,13	806,13	9.673,56	7.136,75
Ensino Médio - Integral	1,30	806,13	806,13	9.673,56	7.136,75
Ensino Médio - Integrado à Educ. Profissional	1,30	806,13	806,13	9.673,56	7.136,75
Educação Especial	1,20	744,12	744,12	8.929,44	6.587,77
Atendimento Educacional Especializado - AEE	1,20	744,12	744,12	8.929,44	6.587,77
EJA com Avaliação no Processo	0,80	496,08	496,08	5.952,96	4.391,84
EJA - Integ. à Educação Profissional de Nível Médio	1,20	744,12	744,12	8.929,44	6.587,77
Educação Indígena e Quilombola	1,20	744,12	744,12	8.929,44	6.587,77
Itinerário de Formação Técnica e Profissional	1,30	806,13	806,13	9.673,56	7.136,75
Educação Profissional Concomitante ao Ensino Médio	1,30	806,13	806,13	9.673,56	7.136,75
Creche Conveniada - Tempo Integral	1,10	682,11	682,11	8.185,32	6.038,79
Creche Conveniada - Tempo Parcial	0,80	496,08	496,08	5.952,96	4.391,84
Pré Escola Conveniada Tempo Integral	1,30	806,13	806,13	9.673,56	7.136,75
Pré Escola Conveniada Tempo Parcial	1,10	682,11	682,11	8.185,32	6.038,79
Educação Especial Conveniada	1,20	744,12	744,12	8.929,44	6.587,77
EF - Séries Finais - Rural (Formação por alternância)	1,30	806,13	806,13	9.673,56	7.136,75
Ensino Médio - Rural (Formação por alternância)	1,30	806,13	806,13	9.673,56	7.136,75
Ensino Médio - Integrado à Educ. Prof. (Formação por alternância)	1,30	806,13	806,13	9.673,56	7.136,75
Educação Indígena e Quilombola (Formação por alternância)	1,20	744,12	744,12	8.929,44	6.587,77
EJA com Avaliação no Processo (Formação por alternância)	0,80	496,08	496,08	5.952,96	4.391,84
EJA - Integ. à Educ. Prof. de Nível Médio (Formação por alternância)	1,20	744,12	744,12	8.929,44	6.587,77
Itinerário de Formação Técnica e Profissional (Form. por alternância)	1,30	806,13	806,13	9.673,56	7.136,75
Educação Profissional Concomitante ao Ensino Médio (Form. alternância)	1,30	806,13	806,13	9.673,56	7.136,75
Ensino Médio - Integrado à Educ. Prof. (Instituições Educ. Profissional)	1,30	806,13	806,13	9.673,56	7.136,75
EJA - Integ. à Educ. Prof. de Nível Médio (Instituições Educ. Profissional)	1,20	744,12	744,12	8.929,44	6.587,77
Itinerário de Formação Técnica e Profissional (Instituições Educ. Prof.)	1,30	806,13	806,13	9.673,56	7.136,75
Educação Profissional Concomitante ao Ensino Médio (Instituições Educ. Prof.)	1,30	806,13	806,13	9.673,56	7.136,75

* Projeção por média aritmética

¹ Projetado pela União, conforme Portaria Interministerial nº 07, de 29 de dezembro de 2022

FONTE: SPF/SA/SEEMG

Haja vista a receita auferida no mês de janeiro verifica-se que o per capita ao final do exercício de 2023 ficará entre R\$ 5.952,96 (cinco mil novecentos e cinquenta e dois reais e noventa e seis centavos) e R\$ 9.673,56 (nove mil seiscentos e setenta e três reais e cinquenta e seis centavos).

3. COMPOSIÇÃO DA DESPESA DO PERÍODO: ÍNDICE DE APLICAÇÃO NA REMUNERAÇÃO DO MAGISTÉRIO

Conforme apuração no processo de prestação de contas do mês de janeiro de 2023, a despesa total do Estado de Minas Gerais foi de R\$ 779.530.834,57 (setecentos e setenta e nove milhões quinhentos e trinta mil oitocentos e trinta e quatro reais e cinquenta e sete centavos), conforme detalhado nos tópicos 3.1 e 3.2.

3.1. 3.1 Despesa do período utilizando recurso do Fundeb

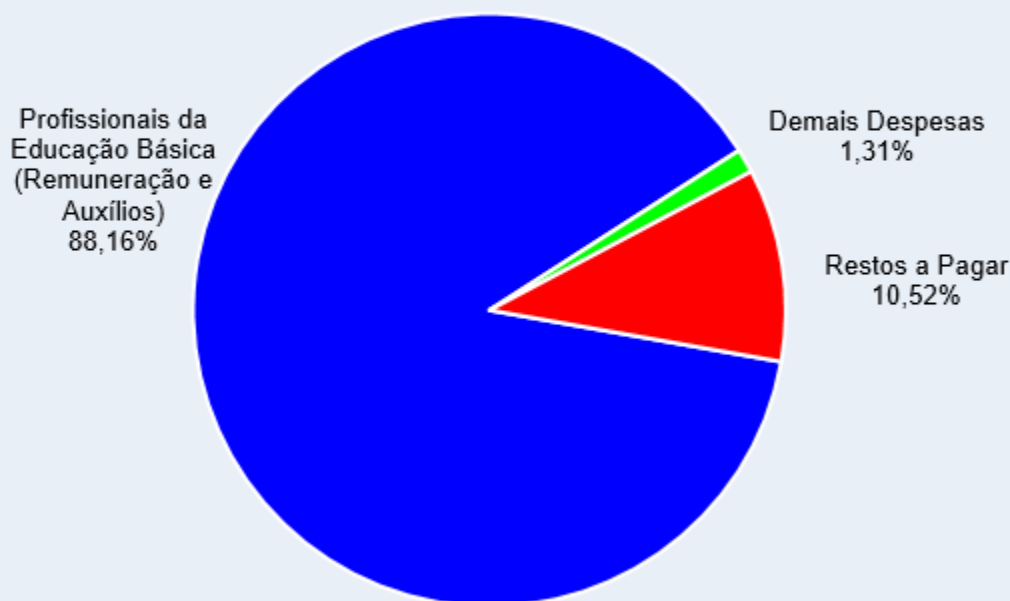
Na composição da despesa realizada no mês de janeiro de 2023, distingue-se o pagamento dos Profissionais da Educação Básica que representou 88,16% da despesa total do período, ou seja, R\$ 687.268.106,00 (seiscentos e oitenta e sete milhões duzentos e sessenta e oito mil cento e seis reais), consideradas as despesas com vencimentos, vantagens pessoais, obrigações patronais e auxílios transporte e alimentação.

O valor de R\$ 10.242.442,07 (dez milhões duzentos e quarenta e dois mil quatrocentos e quarenta e dois reais e sete centavos), registrado no item “Demais Despesas” representou 1,31% da despesa total. Por fim, o valor de R\$ 82.020.286,50 (oitenta e dois milhões vinte mil duzentos e oitenta e seis reais e cinquenta centavos) referente ao pagamento de restos a pagar, sendo R\$ 17.292.041,10 (dezessete milhões duzentos e noventa e dois mil e quarenta e um reais e dez centavos) com recurso FUNDEB do exercício (Fonte 23) e R\$ 64.728.245,40 (sessenta e quatro milhões setecentos e vinte e oito mil duzentos e quarenta e cinco reais e quarenta centavos) com recurso FUNDEB de exercícios anteriores (Fonte 13), os quais representaram 10,52% da despesa do período.

Sequencialmente se apresentam os dados relativos à composição da despesa do mês de janeiro de 2023, bem como seu comportamento até o período, conforme Gráfico 4 e Tabela 7.

GRÁFICO 4 Despesas Pagas Fundeb Janeiro - 2023

FUNDEB: DESPESA PAGA SEE/MG



Fonte: SIAFI/MG.

TABELA 7
Despesas Pagas FUNDEB
Janeiro - 2023

Descrição	Despesa no mês	%	R\$ 1,00	
			Despesa até o mês	%
Profissionais da Educação Básica (Remuneração e Auxílios)	687.268.106,00	88,16	687.268.106,00	88,16
Demais Despesas	10.242.442,07	1,31	10.242.442,07	1,31
Restos a Pagar	82.020.286,50	10,52	82.020.286,50	10,52
TOTAL GERAL	779.530.834,57	100	779.530.834,57	100

FORNTE: SIAFI/MG.

3.2. Despesas com a remuneração dos Profissionais da Educação Básica

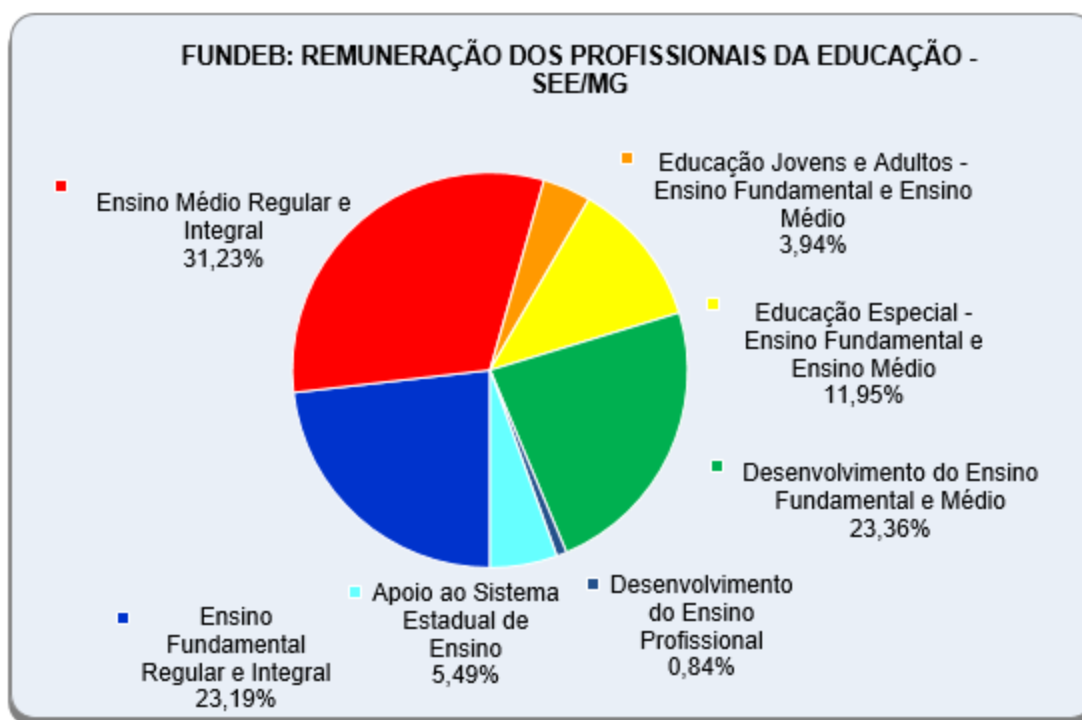
A Tabela 9, a seguir, demonstra o detalhamento da despesa com a Remuneração dos Profissionais da Educação Básica apurada no mês de janeiro de 2023.

TABELA 8
Fundeb: Composição da Despesa com a Remuneração dos Profissionais da Educação Básica - SEE/MG
Janeiro de 2023

MÊS	Remuneração dos Profissionais da Educação							Total de Profissionais da Educação Básica
	Ensino Fundamental Regular e Integral	Ensino Médio Regular e Integral	Educação Jovens e Adultos - Ensino Fundamental e Ensino Médio	Educação Especial - Ensino Fundamental e Ensino Médio	Desenvolvimento do Ensino Fundamental e Médio	Desenvolvimento do Ensino Profissional	Apoio ao Sistema Estadual de Ensino	
Janeiro	159.357.346,03	214.643.619,37	27.068.324,96	82.142.705,23	160.556.602,76	5.739.701,66	37.759.805,99	687.268.106,00
TOTAL	159.357.346,03	214.643.619,37	27.068.324,96	82.142.705,23	160.556.602,76	5.739.701,66	37.759.805,99	687.268.106,00

Ao analisar a composição da despesa com a remuneração dos Profissionais da Educação Básica, no exercício de 2022, verifica-se que o ensino fundamental (regular e integral) representou 23,19%, o ensino médio (regular e integral) 31,23%, ficando a educação de jovens e adultos 3,94% e a educação especial com participação de 11,95%, Desenvolvimento do Ensino Fundamental e médio 23,36% e Educação Profissional 0,84% e Apoio ao Sistema de Ensino 5,49% como exposto no Gráfico 5, a seguir.

GRÁFICO 5
Remuneração dos Profissionais da Educação Básica - SEE/MG
Janeiro - 2023



FONTE: SIAFI/MG.

Destaca-se que o comprometimento com a remuneração do pessoal do magistério, em relação ao somatório da receita de impostos e transferências financeira do mês de janeiro de 2023, foi de 114,63%, conforme demonstrado:

- Receita FUNDEB: Janeiro – 2023: R\$ 599.543.193,37
- Remuneração do Pessoal do Magistério – Educação Básica: R\$ 687.268.106,00
- **Remuneração do Pessoal do Magistério – Educação Básica (%): 114,63%**

A Tabela 10 evidencia o percentual mensal e o acumulado e refere-se à aplicação na remuneração dos Profissionais da Educação Básica. Salienta-se que a Lei 14.113 de 2020, alterada pela Lei 14.276 de 27 de dezembro 2021, determina a aplicação do percentual mínimo de 70% destinado à remuneração dos Profissionais da Educação Básica deve ser atingida no exercício financeiro.

TABELA 9
Fundeb: Receita e Despesa (Profissionais da Educação Básica)
Janeiro - 2023

DESCRIÇÃO	RECEITA 2023 (R\$) ¹	DESPESA	%
Janeiro	599.543.193,37	687.268.106,00	114,63
TOTAL	599.543.193,37	687.268.106,00	114,63

Fonte: SIAFI/MG, RFCAE 341(Receita Orçamentária- Fiscal

¹ Total de receita de impostos, transferências, rendimentos de aplicação financeira e restituições diversas (Contabilizado).

4. FATORES DE DESTAQUE NO PERÍODO

A seguir evidenciam-se os fatores que merecem destaque no período, como os valores relativos às despesas inscritas em restos a pagar e obrigações liquidadas a pagar e os valores relativos à redistribuição de recursos do Estado aos municípios.

4.1. Comprometimento em restos a pagar

Do montante de R\$ 817.701.899,40 (oitocentos e dezessete milhões setecentos e um mil oitocentos e noventa e nove reais e quarenta centavos), inscrito como despesas de restos a pagar e obrigações liquidadas a pagar, pagou-se no mês de janeiro de 2023 o valor de R\$ 82.020.286,50 (oitenta e dois milhões vinte mil duzentos e oitenta e seis reais e cinquenta centavos).

Permanecendo um saldo a pagar no valor de R\$ 735.545.734,51 (setecentos e trinta e cinco milhões quinhentos e quarenta e cinco mil setecentos e trinta e quatro reais e cinquenta e um centavos), já descontados os cancelamentos ocorridos até o período, conforme demonstrado na Tabela 11, seguinte.

TABELA 10
Fundeb: Restos a pagar
Janeiro - 2023

R\$ 1.00					
Fonte	Inscrições (Restos a Pagar)	Valor Inscrito	Pagamentos até o mês	Cancelamentos e descontos até o mês	Saldo em 31/01/2023
23	Restos a pagar processados	281.038.733,18	3.086.158,33	0,00	277.952.574,85
23	Restos a pagar não processados	344.655.835,22	14.205.882,77	135.269,33	330.314.683,12
Subtotal Fonte 23		625.694.568,40	17292041,1	135.269,33	608.267.257,97
13	Restos a pagar processados	85.544.623,34	46.449.952,18	0,00	39.094.671,16
13	Restos a pagar não processados	106.462.707,66	18.278.293,22	609,06	88.183.805,38
Subtotal Fonte 13		192.007.331,00	64.728.245,40	609,06	127.278.476,54
Total Restos A Pagar Fundeb		817.701.899,40	82.020.286,50	135.878,39	735.545.734,51

FONTE: SIAFI/MG.

4.2. Redistribuição de recursos para os Municípios

Confrontando o valor total das retenções dos recursos e transferências destinadas à composição do Fundeb com o valor total da receita relativa ao mês de janeiro de 2023, apurou-se, conforme a Secretaria de Estado de Fazenda, uma diferença, a menor, de R\$ 484.483.894,56 (quatrocentos e oitenta e quatro milhões quatrocentos e oitenta e três mil oitocentos e noventa e quatro reais e cinquenta e seis centavos), conforme demonstrado na Tabela 12.

TABELA 11

Fundeb: Retenção, receita e redistribuição de recursos
Janeiro – 2023

R\$ 1.00

Descrição	Retenção (até o mês)	Receita (até o mês)	Redistribuição aos Municípios (até o mês)
ICMS	797.626.299,48	217.107.668,63	(580.518.630,85)
ICMS - FEM	16.605.795,80	-	(16.605.795,80)
ICMS - LC 194/2022	-	-	-
FPE/FPM	128.299.770,06	248.420.991,45	120.121.221,39
IPI EXP.	8.967.276,54	5.724.894,28	(3.242.382,26)
IPVA	99.894.032,94	97.188.224,88	(2.705.808,06)
ITCD	17.292.420,84	14.796.208,91	(2.496.211,93)
ITR	-	963.712,95	963.712,95
Total Geral	1.068.685.595,66	584.201.701,10	(484.483.894,56)

FONTE: RFCAE 341 (Receita Orçamentária - Fiscal).

Portanto, submetemos este Relatório à apreciação do Conselho Estadual de Acompanhamento e Controle Social do Fundeb – Consfundeb – MG.

Belo Horizonte, 28 de abril de 2023.

Daniela Gomes Pereira

Superintendente de Planejamento e Finanças



Documento assinado eletronicamente por **Daniela Gomes Pereira, Superintendente**, em 03/05/2023, às 17:28, conforme horário oficial de Brasília, com fundamento no art. 6º, § 1º, do [Decreto nº 47.222, de 26 de julho de 2017](#).



A autenticidade deste documento pode ser conferida no site http://sei.mg.gov.br/sei/controlador_externo.php?acao=documento_conferir&id_orgao_acesso_externo=0, informando o código verificador **64797326** e o código CRC **8D9000A0**.

Referência: Processo nº 1260.01.0061329/2023-77

SEI nº 64797326